

Die gymna.ONE wurde gebaut, um Ihnen die optimalen Voraussetzungen für Ihre Behandlungen zu bieten und formt den Kern Ihrer Praxis. Die Kombination der bekannten Zuverlässigkeit der Gymna Technologie und das pure Design dieser Behandlungsliege kreieren eine harmonische Atmosphäre in Ihrer Praxis.

Die gymna.ONE - T7 ist eine höhenverstellbare Behandlungsliege mit sieben Polstern die Kopf, Arme, Rücken, Ober- und Unterkörper des Patienten unterstützen. Die beiden zusätzlichen Seitenpolster machen es für den Therapeuten möglich in einer ergonomischen Position zu arbeiten. ■

## TECHNISCHE MERKMALE

### I-CONTROL

Intelligentes, Fuß bedientes System dass sich rundum der Liege, von allen vier Seiten sicher und einfach bedienen lässt. i-Control bietet einfache und genaue Höhenverstellung mit zwei Möglichkeiten: konstant für schnelles auf und ab und Start/Stop für kleine, schrittweise Anpassungen.

### POLSTERHEIZUNG

Gymna.ONE bietet Polsterheizung, ein einzigartiges System. Mit der praktischen und drahtlosen Fernbedienung können sehr einfach drei Temperaturstufen gewählt werden.

### ERGOMAX

Ein nahtloser, austauschbarer, waschbarer, wasserfester und ergonomisch geformter Nasenschlitz für eine komfortable und hygienisch verantwortete Bauchlage.

### EASYMOVE

Beim treten des Fuß bedienten Easy-move Systems wird die Liege auf Ihre Lenkrollen gestellt. Die hydraulischen Dämpfer vom System senken Ihre gymna.ONE wieder sanft auf dem Boden. Easy-move ist von beiden Seiten der Liege erreichbar.

### SEITENPOLSTER

Diese Polster ermöglichen eine ausgezeichnete Arbeitshaltung. Sie können näher am Patienten stehen ohne Belastung auf Ihre Schultern oder Ihren Rücken.

### MOTORISIERTE SITZPOSITION (AUF WUNSCH ERHÄLTLIICH)

Der kräftige und stille Motor ermöglicht das Einstellen der Flexion in der Lendenwirbelsäule ohne Mühe. Die Patienten bleiben entspannt sitzen während sie in der richtigen Position gebracht werden. Einfache Bedienung mit ergonomisch geformten und aufgestellten Schaltern an der Unterseite des Polsters.

### ARMSTÜTZEN

Die langen Armstützen bieten genug Platz, um die Arme vollständig ruhen zu lassen und bringen damit bei einer Bauchlage eine totale Entspannung in Schultern und Nacken Region.

### GYMNA STABILITY PROFILE

Die einzigartige Technik vom GSP garantiert die beste dynamische Stabilität. Dank der soliden und stabilen Bauweise werden Ihre Manipulationskräfte mit optimalem gebrauch der Energie genau auf dem Patienten weiter geleitet.

### POLSTEREIGENSCHAFTEN

Die gymna.ONE Polster sind doppelt gefüllt; eine Unterschicht mit höherer Dichte und eine weichere obere Schicht. Dies resultiert in ein langlebiges aber doch komfortables Kompromiss; perfekt für manuelle Therapie ohne Beeinträchtigung für den Patienten. Auch die Seiten der Polster sind für den Komfort von Patient und Therapeut gefüllt.

### POLSTER

Die Polster sind überzogen mit Phthalat freiem Vinyl von hoher Qualität, Feuerhemmend, leicht zu reinigen und zu desinfizieren. Der edle Sattelstich-Design ist der letzte Schliff. Wählen Sie eine der 5 Farben die Ihre Professionalität wiedergibt und gestalten Sie hiermit die richtige Atmosphäre in Ihrer Praxis.

### TRAKTIONSTÜTZEN

Diese auf Wunsch erhältlichen Stützen halten den Patienten in Position während manueller Traktion und Mobilisierung der Zervikal Wirbelsäule oder Hüfte. Zwei Stützen kommen im Scharnier zwischen Kopf- und Oberkörperteil und eine Stütze kommt im Scharnier zwischen Ober- und Unterkörperteil.

### ANTI RUTSCH PAD

Das Untergestell ist mit dem besonderen Elastolan Anti Rutsch Pad bekleidet. Damit bleibt die gymna.ONE fest in Position, auch bei einer Manipulation oder Behandlungstechnik mit hohem Kraftaufwand.

### STANDBY SCHLÜSSELSCHALTER

Die gymna.ONE hat einen integrierten Schlüsselschalter, damit kann der Therapeut die Bedienung der Liege ausschalten. Durch entfernen des Schlüssels ist unbeaufsichtigtes bedienen unmöglich.



I-CONTROL



POLSTERHEIZUNG



ARMSTÜTZEN



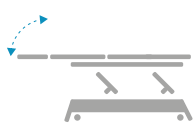
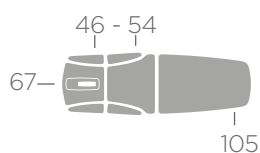
ERGOMAX

## TECHNISCHE DATEN

Maße:	± 205 x 67 cm	Maximale Temperatur:	<b>Betrieb 10° - 35°C</b> <b>Transport/Lagerung -20° - 60°C</b>
Höhenverstellung:	± 50 - 100 cm	Maximale Luftfeuchtigkeit:	<b>Betrieb 30 - 75 %rH</b> <b>Transport/Lagerung 15 - 85 %rH</b>
Gewicht der Liege:	± 122 kg	Atmosphärischer Druck:	<b>Betrieb</b> <b>700 - 1060 hPa</b> <b>Transport/Lagerung</b> <b>500 - 1060 hPa</b>
Max. Hebekapazität:	200 kg	Konformität:	<b>Die gymna.ONE</b> <b>Behandlungsliegen entsprechen</b> <b>den folgenden Bestimmungen:</b> <b>Anforderungen der Richtlinie</b> <b>für medizinische Hilfsmittel</b> <b>der Europäischen Kommission</b> <b>93/42/EEG (MDD).</b> <b>Elektro- und Elektronik-</b> <b>Altgeräte 2002/96/EC (EEA).</b> <b>Verringerung bestimmter</b> <b>gefährlicher Stoffe 2011/65/EU</b> <b>(RoHS).</b>
Elektrischer Motor:	8,000 und 6,000 N		
Polster Temperatur:	34 - 36 - 38°C		
Netzspannung:	100 - 240 VAC, 50-60 Hz		
Stromverbrauch:	2,3 A		
Dauerbetrieb:	<b>EIN 2 Minuten,</b> <b>AUS 18 Minuten</b>		
Isolationsklasse:	II		
Feuchtigkeitsresistenz:	IP 21		
Geräteklasse:	I		
Garantie :	<b>3 Jahre (Bezüge 1 Jahr)</b>		



## FUNKTIONALITÄT / ABMESSUNGEN



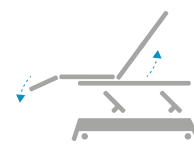
■ +30°



■ +20°



■ +20°



■ -72° / +75°

## FARBEN

Untergestell:



Weiss

Polster:



Carbon



Patina



Ivory



Darkwood



Taupe

## BESTELLDATEN

160 374 gymna.ONE - T7

150 304 option motorized mid section